

# 安全確保マニュアル（保護者用）


このマニュアルは、震度5弱以上の地震など災害発生時に使います。

災害の発生



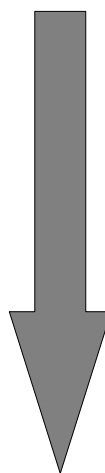
学校からの連絡

- 1 学校安心メールを送信します。
- 2 学校安心メールを登録されていない方にはご自宅、または緊急連絡先に電話します。



学校へ迎えに来る

- 1 連絡が届かなくても、震度5弱以上の場合は迎えに来てください。
  - 2 4月にいただいた名簿の方に、お子さんを引き渡します。
- ※ 名簿に記載されている方にのみお子さんをお渡しします。近所の方などには、お渡しすることができません。名簿に記載された方が来るまで、学校でお子さんをお預かりします。

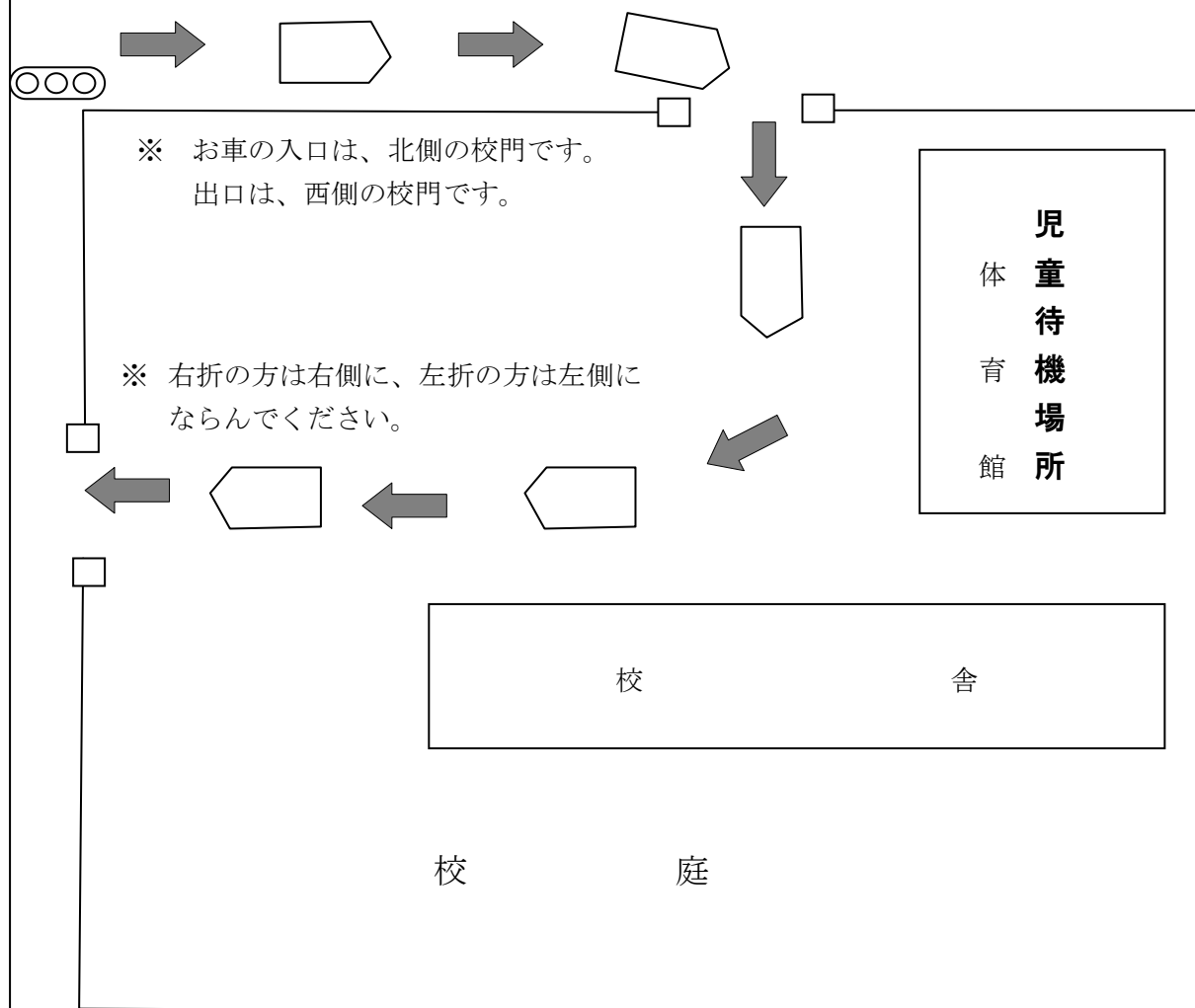


ご自宅等へ

- 1 余震等が考えられます。ご自宅など安全な場所でお過ごしください。
- 2 ご自宅の建物などに被害がありましたら、学校までお知らせください。  
(TEL22-0645)

# 児童引き渡しの際の 学校駐車場一方通行規制図

来校された車は、一方通行で玄関前に入ってください。



- 1 北側校門から入り、西側校門から出ることができるよう、車の向きを考えて駐車する。
- 2 体育館入り口で係の教職員にお子さんの名前とお迎えに来られた方の名前を言い、お子さんを受け取る。
- 3 出口は西側校門で、右折車は右側、左折車は左側に進む。
- 4 自宅の建物等に被害があった場合は、学校へ連絡する。(TEL 22-0645)